


FUJITSU
– en klog beslutning

Sky



Diskret og eksklusiv air-condition
Kulde og varme indbygget i loftet



Den eksklusive varme fra oven



Kan det blive mere diskret, end når rummet varmes eller køles fra oven. Fujitsu Sky indbygges i loftet og er en eksklusiv løsning, som giver en behagelig rumtemperatur – året rundt. Mulighed for frisklufttilslutning* kæler lidt ekstra for det sunde indeklima.

Fujitsu Skys diskrete placering i loftet giver dig helt frie hænder i din indretning. Sky fordeler den tempererede luft i hele rummet, og ved højeste ydelse er kun meget få varmepumper lige så lydsvage som Sky.

Særligt Sky 9 og Sky 12 har et særdeles lavt lydniveau ved maksimal ydelse. Det gør oplevelsen af et eksklusivt og behageligt indeklima helt fuldendt.

Smarte funktioner til komfort og driftsøkonomi

Fujitsu Sky har bl.a. en nyudviklet 2-trins ventilator med vingblade, som er baseret på flyteknologi. Det giver ikke alene en bedre varmfordeling, men også en meget dæmpet lydudvikling ved stigende luftvolumen.

De indbyggede bevægelige lameller fordeler automatisk og nænsomt varmen eller kulden i rummet, og giver maksimal komfort i hverdagen. Med uge-timer kan du individuelt for alle ugens dage spare energi, når du ikke er hjemme.

**Ekstraudstyr*

Derfor skal du vælge Fujitsu Sky

- 1 Eksklusiv indbygning i loftet.
- 2 Behagelig fordeling af tempereret luft fra oven.
- 3 Den eksklusive løsning, eller hvor varmepumpen ikke må optage vægplads.

Med en Fujitsu får du uovertruffen pålidelighed og lang levetid.

Du får altid 5 års totalgaranti på din nye Fujitsu varmepumpe, når du indmelder den i vores garantisystem.



Shhh....
nyd varmen



Garanti for velvære

Fujitsu Sky har med fokus på indvendig aerodynamik og design af ventilator opnået ikke bare et meget lavt lydniveau og god varmespredning, men også en behagelig lyd, selv ved høj effekt.



Program- og SLEEP-timer

Alle Fujitsus varmepumper er udstyret med program-timer, som kan tænde og slukke varmepumpen på bestemte tidspunkter. Det giver yderligere besparelser på varmeregningen. Med SLEEP-timeren får du gradvis temperaturkontrol i nattens løb.

Effektiv køling af hjemmet

Alle vores varmepumper kan også køle på en varm sommerdag.

WiFi-styring

Indbygget WiFi lader dig fjernstyre temperaturen i dit hjem via en app. Så kommer du altid hjem til et behageligt indeklima.

DESIGN TIL DIT HJEM

Fujitsu er til dig, som lægger vægt på æstetik. Dit hjem fortjener smukke og tidløse design-løsninger, som ikke forstyrrer din boligindretning – også når det gælder varmepumper. Det er ikke usædvanligt, at vores modeller præmieres med internationale designpriser.

Du kan altid forvente kompakt størrelse og optimeret lyd. Fujitsu gør sig nemlig også umage med selve "lydens lyd", så det samlede indtryk bliver så diskret som muligt.



reddot design award
winner



product
design award



GOOD
DESIGN



Hent den gratis Fujitsu Varmepumpe App FGLair











til både iOS og Android

Trådløs tilværelse



Med din smartphone eller tablet i hånden kan du indstille temperatur, timere og andre funktioner på Fujitsu Sky via WiFi. Du kan også anvende den medfølgende fjernbetjening.

Fujitsu Sky fås også uden WiFi.



-  Økonomidrift
-  Automatisk genstart
-  Auto blæserhastighed
-  Auto funktionsskift
-  Op/Ned svingfunktion
-  Uge timer
-  10-graders funktion
-  Sleep timer
-  Rengør filter
-  Drænpumpe

Specifikationer

Model		Sky 9	Sky 12	Sky 14	Sky 18	
Varme						
Varmekapacitet, Nominel (min-max) ¹	kW	3,2 (0,9 ~ 4,7)	4,1 (0,9 ~ 5,7)	5,0 (0,9 ~ 6,5)	6,0 (0,9 ~ 7,5)	
Varmekapacitet -10°C ²	kW	3,5	4,1	4,8	5,4	
Energiklasse		A ⁺	A ⁺	A ⁺	A ⁺	
SCOP-Værdi		4,40	4,30	4,40	4,20	
P-Design	kW	2,6	3,4	3,8	4,4	
10°C Varmefunktion		Ja				
Udendørs temperaturområde	°C	-15 ~ 24				
Køling						
Kølekapacitet, Nominel (min-max) ³	kW	2,5 (0,9 ~ 3,2)	3,5 (0,9 ~ 4,4)	4,3 (0,9 ~ 5,4)	5,2 (0,9 ~ 5,9)	
Energiklasse		A ⁺⁺	A ⁺⁺	A ⁺⁺	A ⁺⁺	
SEER-Værdi		6,70	6,60	6,50	6,60	
Udendørs temperaturområde	°C	-15 ~ 46				
Lyd						
Lydtryksniveau	Indedel	dB(A)	Varme 27 - 29 - 32 - 34 Kulde 27 - 29 - 31 - 33	Varme 29 - 31 - 34 - 37 Kulde 27 - 30 - 34 - 37	Varme 30 - 34 - 38 - 43 Kulde 27 - 30 - 34 - 38	Varme 30 - 34 - 38 - 43 Kulde 26 - 30 - 34 - 38
	Udedel (V/K)*		46 / 46	47 / 47	49 / 49	50 / 50
Lydeffektniveau (Høj)	Indedel (V/K)*	dB	47 / 46	49 / 49	55 / 50	55 / 50
	Udedel (V/K)*		59 / 59	61 / 61	62 / 62	62 / 62
Generelt						
Indedel	HxBxD indbyg.	mm	245 × 570 × 570			
	HxBxD synlig	mm	49 × 620 × 620			
	Vægt	kg	15			
Udedel	H × B × D	mm	 542 × 799 × 290		 632 × 799 × 290	
	Vægt	kg	32	33	36	
	Forsyning		1-fase ~230V, 50Hz			
Sikring (min / max)	A	10 / 13	13/16		16/16	
Maksimal rør-længde (fabriksfyldt)	m	20 (15)	25 (15)		30 (20)	
Maksimal Højdeforskel	m	15	20			
Kølemiddel (Mængde / GWP / CO ₂ eq-T)	R32	0,85 kg / 675 / 0,6			1,02 kg / 675 / 0,7	
Kølerørdimension (væske / gas)		1/4" - 3/8"			1/4" - 1/2"	
Deklarede ErP data (EU) 813/2013 <small>Al information om ErP kan downloades på www.fujitsu-general.com/global/support/downloads/search/</small>						
Indoor unit	Code	AUXG09KVLA	AUXG12KVLA	AUXG14KVLA	AUXG18KVLA	
Outdoor unit	Code	AOYG09KBTB	AOYG12KBTB	AOYG14KBTB	AOYG18KBTB	

* V = Varmer | K = Køl

1) Indendørs temperatur tør/våd 20°C/15°C og udendørs temperatur tør/våd 7°C/6°C

2) Indendørs temperatur tør 20°C og udendørs temperatur tør/våd -10°C/-11°C

3) Indendørs temperatur tør/våd 27°C/19°C og udendørs temperatur tør/våd 35°C/24°C
Rørlængde 5 meter og 0 meter højdeforskel mellem indendørs- og udendørsdel

Dette anlæg indeholder HFC-kølemiddel
Der tages forbehold for trykfejl

Fujitsuklima.dk